


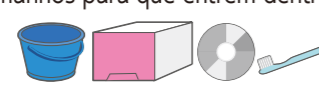


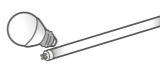





MAKINOHARA-SHI
(Versão em português)
(2021)
Outubro~

CALENDÁRIO DE COLETA DE LIXO

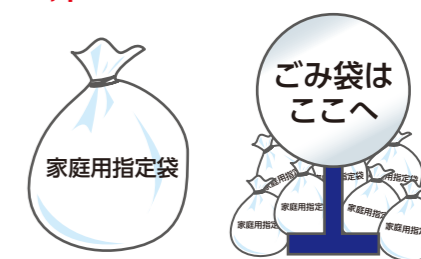
O lixo incinerável deve ser colocado dentro de "sacos de lixo incinerável especiais para lixos domésticos" designados pela associação.
Os materiais recicláveis devem ser colocados dentro de "sacos cujo conteúdo pode ser visto"

Classificação	Modo de jogar o lixo
Lixo incinerável	<ul style="list-style-type: none"> Lixo orgânico, papeis. Retirar bem a água dos lixos orgânicos. 
Metais	<ul style="list-style-type: none"> Esvaziar o conteúdo das latas. Abrir um buraco nas latas de spray. 
Plásticos	Com logotipo <ul style="list-style-type: none"> Indicar no saco 「マークあり」(com logotipo). Retire todo o conteúdo deixando-o limpo, e jogue somente o recipiente. Lavar e secar os materiais sujos. 
	Sem logotipo <ul style="list-style-type: none"> Indicar no saco 「マークなし」(sem logotipo). Quebrar em tamanhos para que entrem dentro do saco de lixo. 
Vidros e afins	<ul style="list-style-type: none"> Garrafas vazias, cerâmicas Retirar as tampas. 
Garrafas PET	<ul style="list-style-type: none"> Colocar as tampas e rótulos como plástico 「マークあり」(com logotipo). Lavar e secar os materiais. 
Itens que não podem ser coletados nos pontos de coleta regionais	
Lâmpada fluorescente	<ul style="list-style-type: none"> Levar sem quebrar. Não é coletada como "Vidros e afins" Levar para lojas colaboradoras de coleta ou centros de reciclagem. Para maiores detalhes, veja a página da internet. 
Pilhas	<ul style="list-style-type: none"> Não são coletadas como "Metais". Levar para os estabelecimentos públicos, lojas colaboradoras de coleta ou centros de reciclagem. Para maiores detalhes, veja a página da internet. 
Papel usado	<ul style="list-style-type: none"> Jogar na coleta de materiais recicláveis ou levar diretamente para o centro de reciclagem. 
Eletrodomésticos pequenos de pequeno porte	<ul style="list-style-type: none"> Os eletrodomésticos além dos 4 itens de eletrodomésticos, devem ser levados diretamente ao centro de reciclagem. 

Região	Lixo incinerável	Plásticos	Materiais recicláveis	Outubro	Novembro	Dezembro	Janeiro	Fevereiro	Março
Hosoe	Terça - sexta	Quinta	Metais	27	24	22	26	17 (quinta)	30
			Vidros e afins	13	10	8	12	9	9
			Garrafas PET	4 18	1 22	6 20	6 24 (quinta)	7 21	7 23 (quarta)
Nita Shizunami 1-chome ~ 3-chome	Segunda - quinta	Terça	Metais	22	26	24	28	25	25
			Vidros e afins	8	12	10	14	3 (quinta)	11
			Garrafas PET	6 20	4 17 (quinta)	1 15	5 19	2 16	2 16
Shizunami 4-chome ~ 5-chome	Segunda - quinta	Sexta	Metais	26	30	28	25	22	29
			Vidros e afins	12	9	14	11	8	8
			Garrafas PET	6 20	4 17 (quinta)	1 15	5 19	2 16	2 16
Shizunami 6-chome Nakamachi 10-chome	Segunda - quinta	Quarta	Metais	25	29	27	31	28	28
			Vidros e afins	11	15	13	17	14	14
			Garrafas PET	6 20	4 17 (quinta)	1 15	5 19	2 16	2 16
Shizunami 11-chome ~ 12-chome	Terça - sexta	Quarta	Metais	25	29	27	31	28	28
			Vidros e afins	11	15	13	17	14	14
			Garrafas PET	4 18	1 22	6 20	6 24 (quinta)	7 21	7 23 (quarta)
Katsumata Sakabe Katsumata Makinohara Shirai Katsuma Dojo	Quarta - sábado	Segunda	Metais	28	25	23	27	24	24
			Vidros e afins	14	11	9	13	10	10
			Garrafas PET	1 15	5 19	3 17	7 21	4 18	4 18

A coleta é realizada nos dias de feriados/ feriados transferidos.
A coleta não é realizada nos domingos.
Jogue lixo até às 8h da manhã do dia da coleta sem falta.
(Evite de colocar o lixo na noite do dia anterior)

Não jogue o lixo entre 29 de dezembro e 3 de janeiro, pois a coleta não será realizada.



Lixos de grande porte

Os lixos de grande porte devem ser transportados diretamente aos centros.
Existem itens que precisam ser desmontados.



5 itens estáveis

(concretos, blocos, azulejos, tijolos, cerâmicas terracota)

Em relação ao descarte de concretos, blocos, azulejos, tijolos e cerâmicas terracota, entre em contato com o Setor de Meio Ambiente da Prefeitura de Makinohara.

* Não poderão ser aceitos itens naturais (pedras, terra, areia, etc).

Horário de recepção do transporte direto

De segunda a sexta: 8:30~12:00 e 13:00~16:00

Sábados (1º e 3º): 8:30~12:00

Domingos (2º e 4º): 8:30~12:00 e 13:00~15:00

A coleta de lixo incinerável será realizada nos feriados/ feriados transferidos, porém não será possível levar o lixo para ambos os estabelecimentos.